



**Уважаемые учащиеся, родители (законные представители)!**

Библиотека МБОУ СОШ № 13, в лице педагога-библиотекаря Рожновой Маргариты Анатольевны, предлагает использовать дополнительный ресурс **ВИРТУАЛЬНЫЙ ЧИТАЛЬНЫЙ ЗАЛ, как форму организации доступа к полнотекстовым базам данных!**

До последнего времени библиотеки, в основном, удовлетворяли запросы пользователей путем предоставления художественной литературы, научно-популярной, справочной литературы **в виде бумажных носителей**. В настоящее время **стали доступны оцифрованные** произведения художественной и другой литературы крупнейшими библиотеками страны, созданы электронные базы данных, включающие полнотекстовые издания, к которым имеется свободный доступ либо доступ через закрытые каналы (с целью соблюдения авторских прав).

**Это дает возможность:**

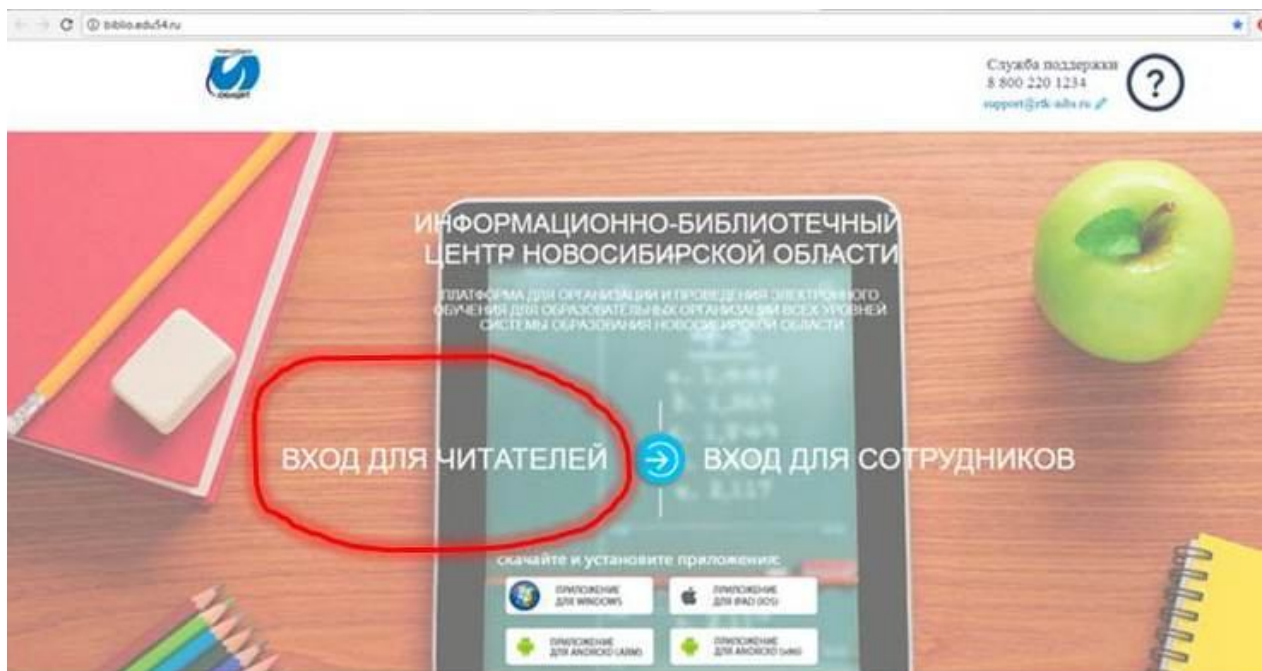
- **иметь книгу «под рукой» всегда и везде (с любого мобильного устройства);**
- **получить книгу в школьной библиотеке, если нет в наличии экземпляра на бумажном носителе.**

**Все ученики и сотрудники школы уже зарегистрированы как читатели**

**в виртуальном читальном зале на сайте [www.biblio.edu54.ru](http://www.biblio.edu54.ru)**

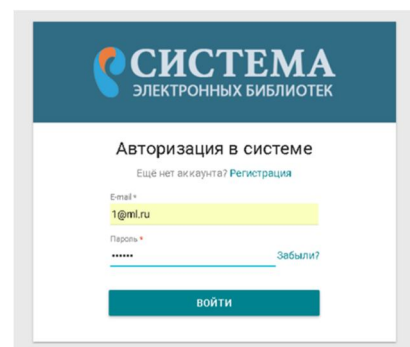
**Свой Логин и пароль можно запросить у педагога-библиотекаря.**

**Шаг 1.** Выбрать **Вход для Читателей** (даже если вы учитель или сотрудник школы).



**Шаг 2:** В окне Авторизации набираем тот Логин («условный» e-mail), который вы получите у педагога-библиотекаря и вводим Пароль

**Если все делали правильно, то попадете в личный аккаунт (см ваше имя справа в верхнем углу).**

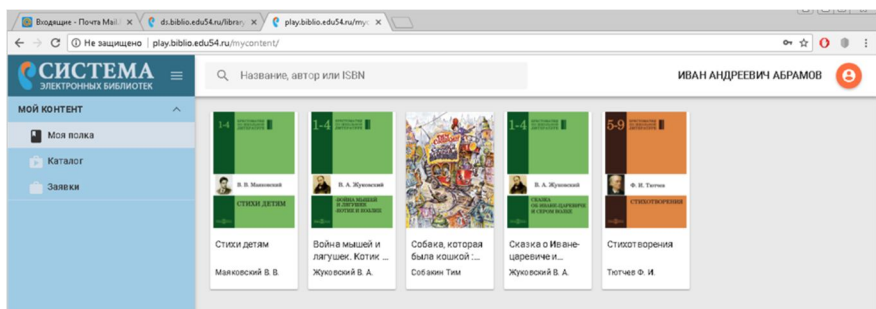


### Шаг 3: Слева в Меню выбираем

#### «Моя полка»

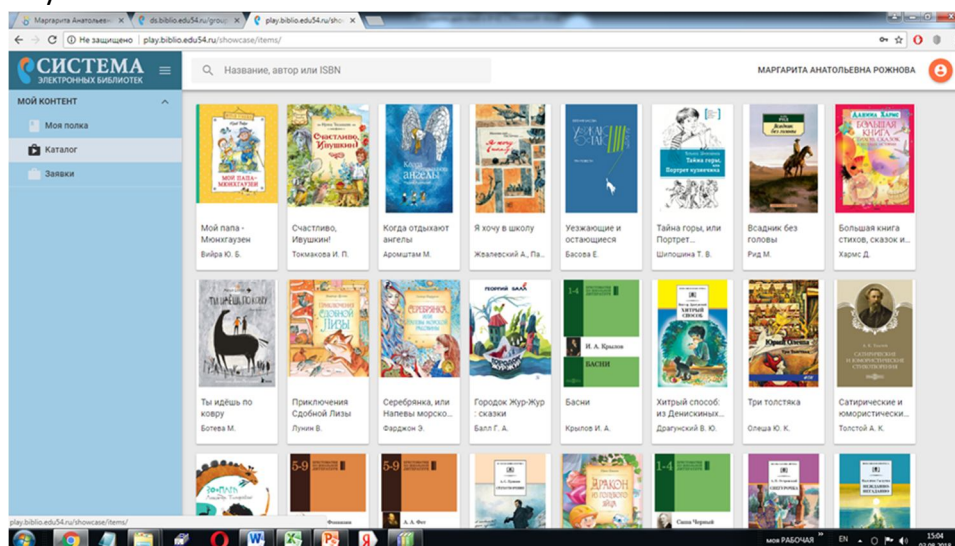
Если все делали правильно, то в окне справа появятся заказанные книги.

Кликаем на любую книгу (она откроется в новом окне и станет доступной и готовой к прочтению).

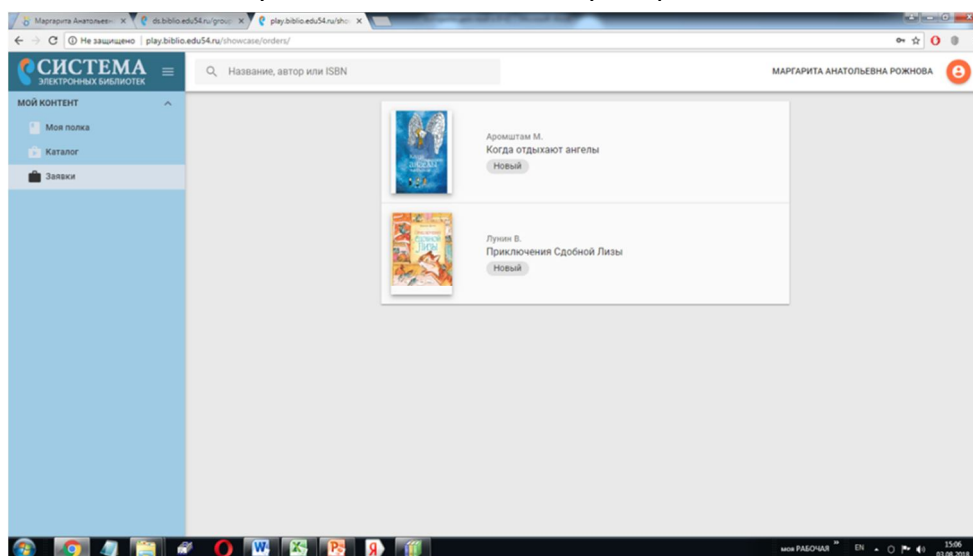


### Что еще можно делать в Виртуальном Читальном Зале на [www.biblio.edu54.ru](http://www.biblio.edu54.ru) в Вашем личном аккаунте?

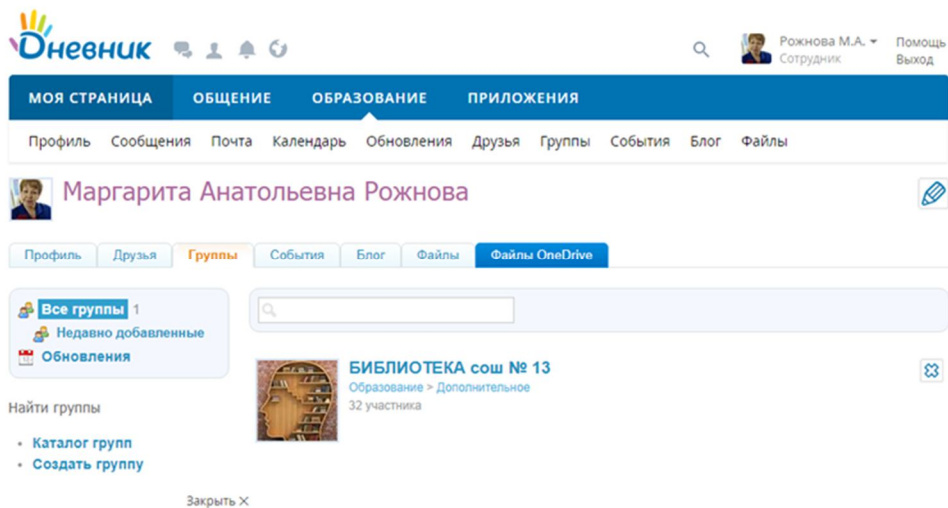
1. В разделе «Каталог» можно ознакомиться с фондом электронных изданий и «Заказать» выбранную книгу.



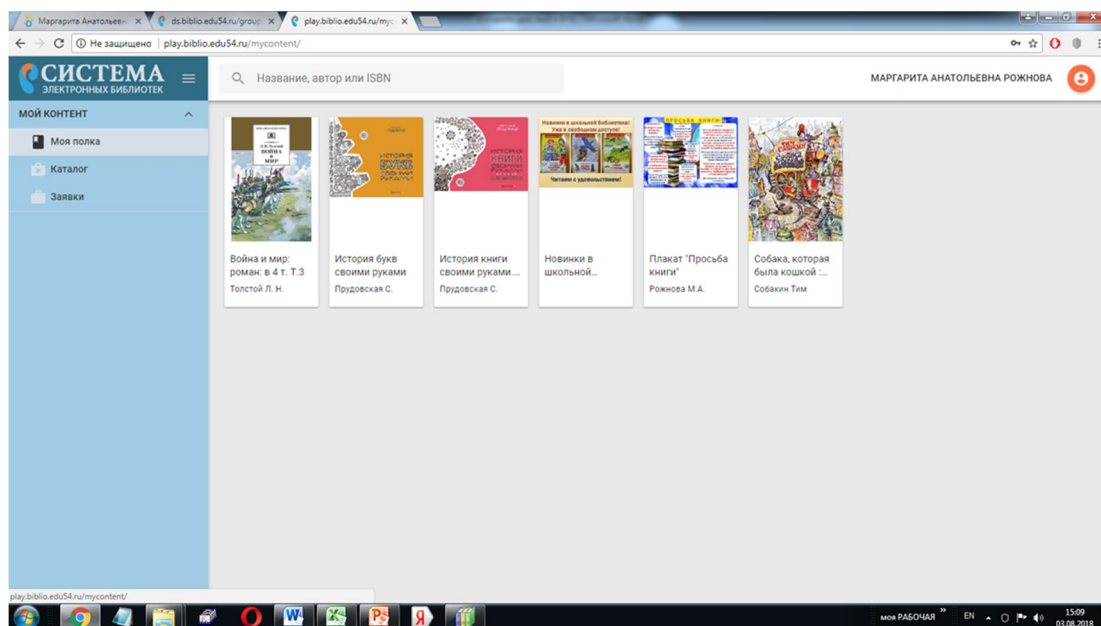
2. В разделе «Заявки» обложка выбранной книги будет отображаться, но пока она НЕ будет доступной к чтению. Поэтому...переходим к п. 3 😊



3. Заходите на [www.dnevnik.ru](http://www.dnevnik.ru) и в личном сообщении (см. профиль ниже) перечисляете выбранные вами книги. Или просто заходите в школьную библиотеку!



4. В течение 30 минут, после отправленного вами сообщения в Дневник.ру, выбранные вами книги появятся у вас в разделе «Моя полка».



Читать книги можно с любого мобильного устройства через браузер или для удобства можно скачать приложения (см. инфо на сайте [www.biblio.edu54.ru](http://www.biblio.edu54.ru)).  
(выход в Интернет обязателен).

**ВАЖНО! Электронные издания предоставляются БЕСПЛАТНО и БЕЗ РЕКЛАМЫ.**

**Приятного чтения!**